

卒業生の進路状況

令和4年度卒業生（2022.4～2023.3）

令和5年5月1日現在

学部	性別	卒業・修了者数	就職内訳			進学	その他
			民間企業	教員等 ※2	公務員		
教育学部	男	34	6	20	2	4	2
	女	85	14	54	9	2	6
	計	119	20	74	11	6	8
芸術地域 デザイン学部	男	22	9	0	2	6	5
	女	92	54	3	9	8	18
	計	114	63	3	11	14	23
文化教育学部	男	1	0	0	0	0	1
	女	0	0	0	0	0	0
	計	1	0	0	0	0	1
経済学部	男	143	92	2	19	1	29
	女	113	81	1	22	1	8
	計	256	173	3	41	2	37
医学部 ※1	男	65	61	0	0	0	4
	女	103	91	4	3	2	3
	計	168	152	4	3	2	7
理工学部	男	369	145	10	17	184	13
	女	69	32	3	5	28	1
	計	438	177	13	22	212	14
農学部	男	60	18	0	14	21	7
	女	89	34	3	24	23	5
	計	149	52	3	38	44	12
学部 計	男	694	331	32	54	216	61
	女	551	306	68	72	64	41
	計	1,245	637	100	126	280	102
学校教育学研究科	男	9	0	4	0	0	5
	女	11	1	3	0	0	7
	計	20	1	7	0	0	12
地域デザイン研究科	男	10	6	0	0	0	4
	女	10	3	0	1	0	6
	計	20	9	0	1	0	10
医学系研究科 (修士課程)	男	0	0	0	0	0	0
	女	1	0	0	0	0	1
	計	1	0	0	0	0	1
先進健康科学研究科	男	37	27	1	2	3	4
	女	18	8	1	1	1	7
	計	55	35	2	3	4	11
理工学系研究科 (博士前期課程)	男	126	112	3	1	6	4
	女	22	22	0	0	0	
	計	148	134	3	1	6	4
理工学研究科 (修士課程)	男	6	3	0	0	1	2
	女	3	1	0	0	2	0
	計	9	4	0	0	3	2
農学研究科	男	22	12	2	2	5	1
	女	17	11	0	1	1	4
	計	39	23	2	3	6	5
医学系研究科 (博士課程)	男	12	1	0	0	1	10
	女	3	0	0	0	0	3
	計	15	1	0	0	1	13
工学系研究科 (博士後期課程)	男	7	0	5	0	0	2
	女	2	0	1	0	0	1
	計	9	0	6	0	0	3
大学院 計	男	229	161	15	5	16	32
	女	87	46	5	3	4	29
	計	316	207	20	8	20	61
合計	男	923	492	47	59	232	93
	女	638	352	73	75	68	70
	計	1,561	844	120	134	300	163

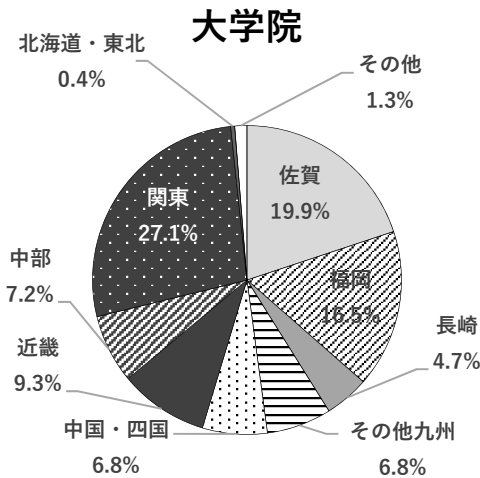
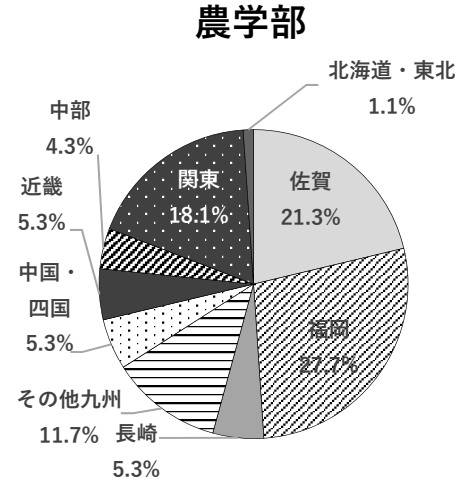
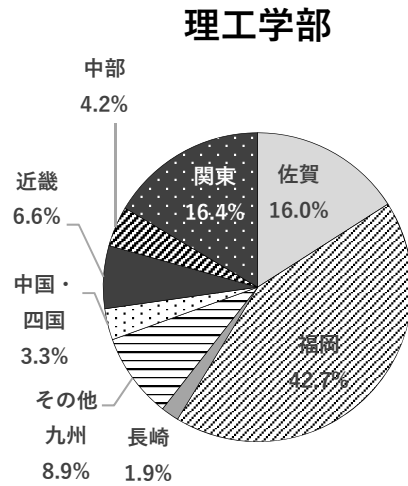
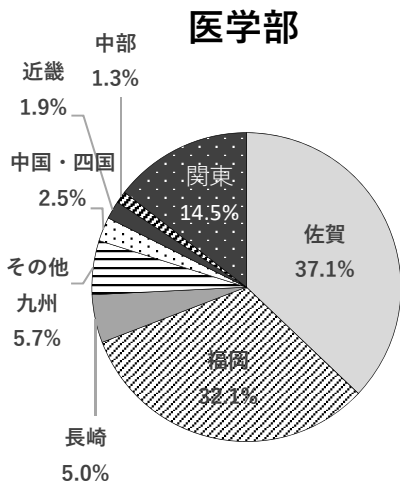
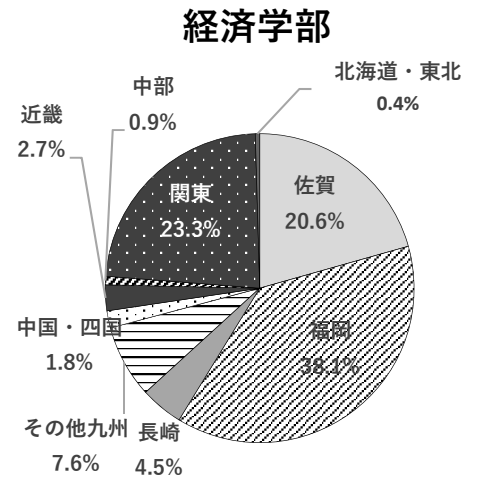
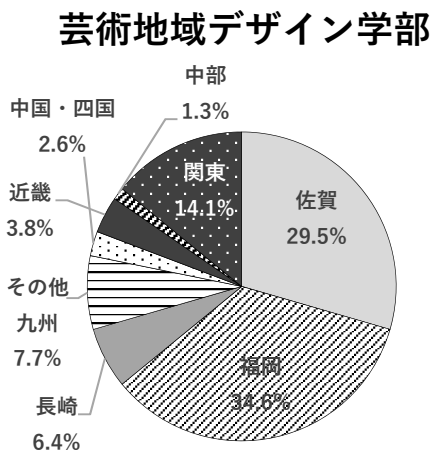
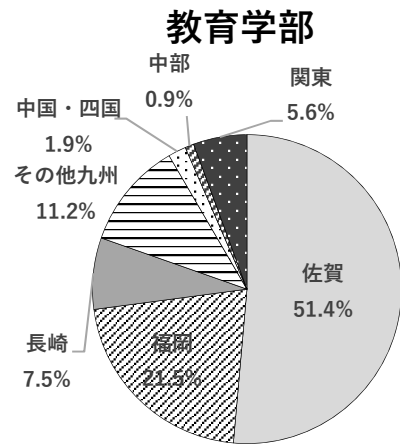
※1 医学部医学科については、卒後臨床研修制度（初期研修）の研修先を提示しています。

国立大学法人や国立病院機構は民間企業に含みます。

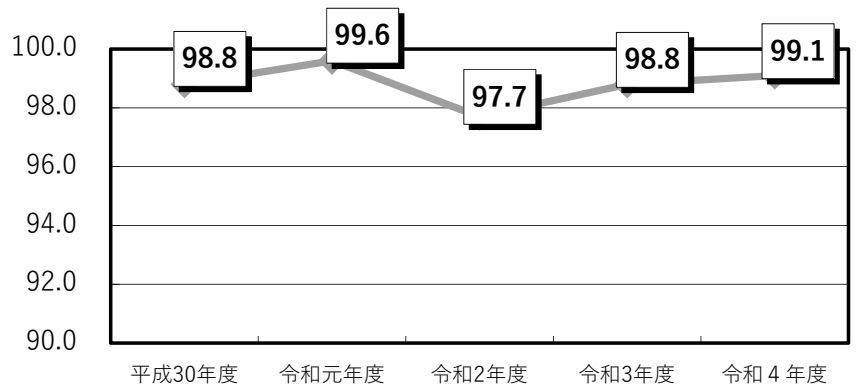
※2 教職員等には、生活指導（支援）員・ICT支援員・こどもサポーター等を含みます。

卒業生の進路状況

地区別就職状況



過去5年間の就職率の推移



*学部生の就職率（5月1日現在）。九州の国立大学の中で、常に上位。